



MASSFORCE

MASSEYES PRO

Model E90 / Modèle E90



Thanks for your purchase.

For any inquiries, contact us at hello@massforce.co or on our website www.massforce.co

Merci d'avoir passé votre commande et de votre confiance.

Veuillez bien lire les instructions et les consignes de sécurité avant utilisation.
N'hésitez pas à nous contacter pour plus de renseignement à hello@massforce.co

Importé par / Imported by OUI SMART

15 RUE DES HALLES
75001 PARIS, FRANCE

www.massforce.co
www.massforce.fr



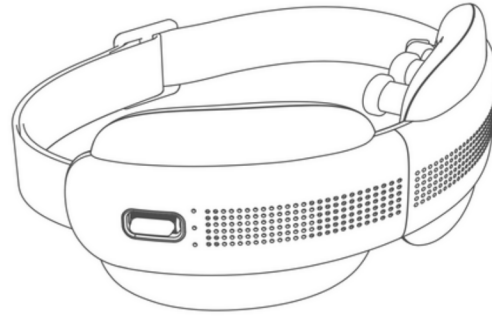
Lire les instructions
avant utilisation
Read Instructions
Before Operating



CE Made in China
FABRIQUÉ EN
CHINE

SPECIFICATION

Rated Input : 3.7 V
Rated Power : 0.35W
Charging Current : 800mA
Battery Capacity : 1200mAh
Charging Interface : Type-C
Size : 200*78*60 mm
Weight : 128 g
Warranty : 2 years



Please read the instructions carefully and keep them for future reference. If you need further assistance, please contact us via email.

Liability Statement

1. Our company reserves the right to modify any information in this user guide without prior notice and assumes no responsibility.
2. Unless required by applicable laws, our company does not provide any express or implied guarantee for the contents of this user guide. Including but limited to guarantee for sale or use for a specific purpose.
3. To the extent permitted by law, under any circumstances, our company will not compensate for any special, incidental, indirect, or secondary damages arising from the use of the relevant content of this user guide, and will not compensate for any profits, data, goodwill, or predictable losses.
4. If you need to export, re-export, or import this product, please comply with import and export control laws and regulations.
5. Our company will not be responsible for any loss caused by the personal and property injuries caused by your illegal operation of this product, or other social hazards.

PRECAUTION



WARNING

Do not use this product in one of the following situations :

- Those who wear contact lenses should remove the contact lenses before using this appliance.
- Rehabilitation stage after eye surgery.
- Patients who are undergoing treatment and feel abnormalities.
- Patients with hypertension, high intraocular pressure, arteriosclerosis, or cerebral thrombosis.
- Patients with high fever, malignant tumors, and osteoporosis.
- Patients with infectious disease.

**NOTICE :**

1. Be sure to unplug the plug from the socket before using or cleaning the machine.
2. Please keep this machine away from water, fire, and corrosive environments.
3. If the unit accidentally falls into the water during charging, please pull out the plug immediately and do not directly touch the unit that has fallen into the water.
4. Do not use this machine in a humid, high-temperature, and high electromagnetic environment.
5. This machine contains lithium batteries, please do not disassemble, modify or throw it in the fire by yourself to avoid danger.
6. This machine has a constant temperature heating function. Using the heating function for a long time or those who are sensitive to temperature may cause low-temperature burns.
7. Do not use the machine continuously for a long time, otherwise, it may cause fatigue and discomfort to the massaged part.
8. Any patient incapable of operation is not suitable for using this machine.
9. Do not allow children or persons with limited ability to use this machine without adult care.
10. This machine is a household electronic product, not a medical device, and not suitable for diagnosis, treatment, and other commercial purposes.

What's in the box :

E90 Masseyes Pro Manual * 1

Type-C charging cable * 1

User Guide * 1



Masseyes Pro Manual x 1



Type-C Charging Cable x 1



User Guide x 1

PREPARATION BEFORE USING

Please confirm whether the device has power, when it is auto off and cannot be turned on, please charge it. After the battery is fully charged, be sure to unplug the power adapter to protect battery life.

Charging

1. Connect the USB charging cable to the interface of the device.
2. The indicator light is red during the charging process, and the indicator light turns white after full charge.
3. During the charging process, the machine starts the self-protection program, and cannot be turned on.
4. The host uses a built-in rechargeable battery, charging time is 3.5 to 4 hours.
5. During use, the voice prompts low battery alarm, please suspend use, and use again after full charge.

Multiple charging methods

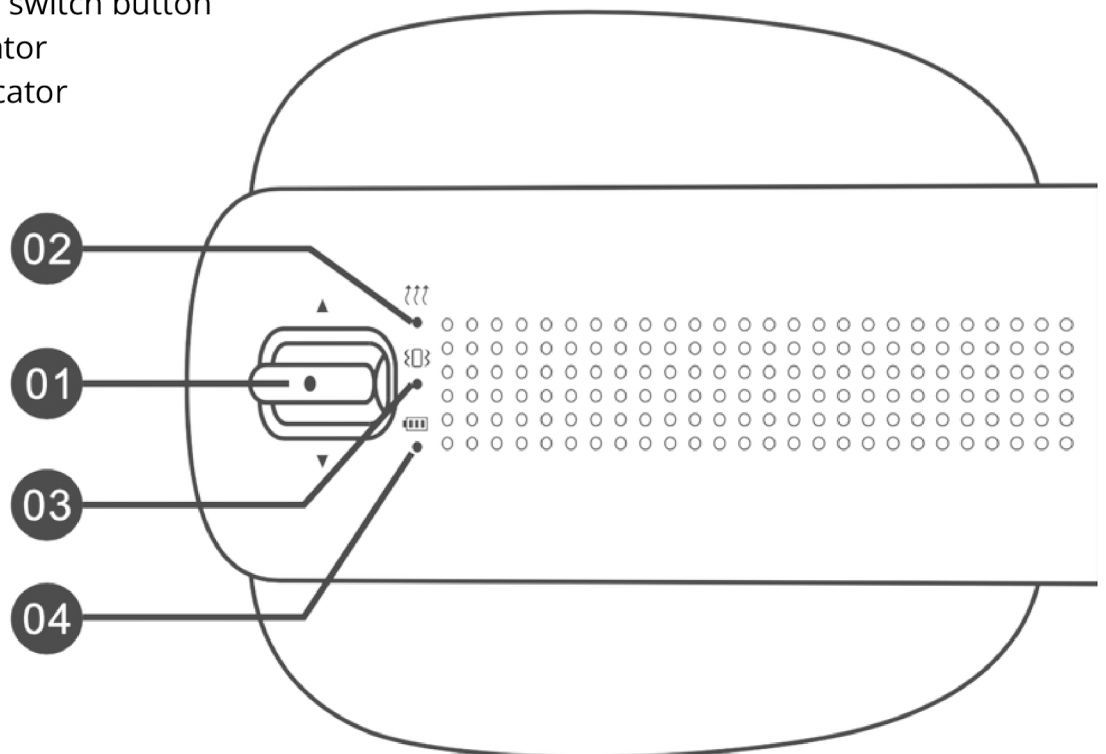
Computer USB port/ mobile power supply/ 5V=1A power adapter

Note : The default massage time is 15 minutes, you can restart massage by press the switch.

FUNCTION DESCRIPTION

Function icon :

01. Switch button/mode switch button
02. Heating mode indicator
03. Vibration mode indicator
04. Charging indicator



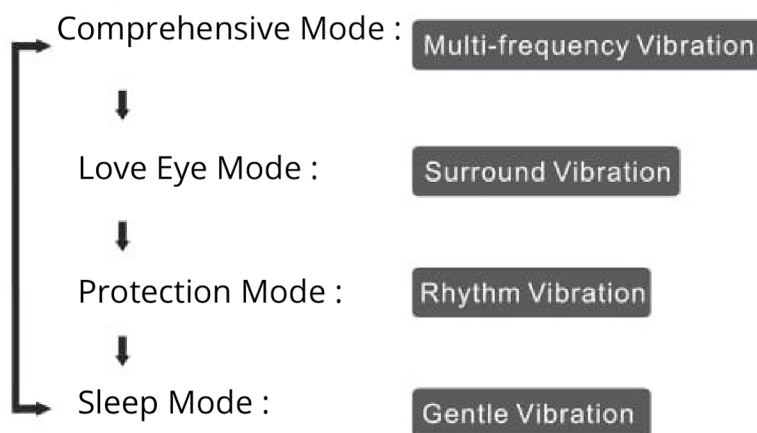
OPERATING INSTRUCTION

1. Press the switch for 2s to turn it on/off (Long press), press twice to pause/play music.
2. Push the button up to switch modes, total 4 vibration modes: Comprehensive Mode, Love Eye Mode, Protection Mode, Sleep Mode. The default mode is comprehensive mode when you turn it on, indicator light is always on.
3. Push the button down to increase the temperature, there are 2 heat modes : Low Heat, High Heat. Heating is on when indicator light is on.
4. Built-in music and bluetooth. The device automatically plays built-in music. When bluetooth is connected, you can enjoy private playlist or novels broadcast.
5. The bluetooth of Masseyes Pro is 'E90'.



VIBRATION MODE

The Masseyes Pro has a vibration mode to help relieve stress and tension. The built-in timer will shut off the device after 15 minutes. It has 4 modes, push the button up to switch modes:



THERMOTHERAPY MODE

The Masseyes Pro heats up in seconds, providing immediate warmth and soothing relief. It's perfect for relieving eye strain, headaches, and migraines, sinus pressure, post-nasal drip, dryness and more! Push the button down to activate the Thermotherapy mode .

There are 2 heat modes : Low Heat, High Heat.

- Low (37°C) : Daily Relax
- High (42°C) : Deep Temperature Care

BLUETOOTH MODE

On your phone or tablet enter your Bluetooth settings and connect to Masseyes Pro.

The Bluetooth name of Masseyes Pro is 'E90'.

After connecting with the phone Bluetooth, you can listen to your favorite music while using Masseyes Pro or listen online story/news etc.

STORAGE CONDITION

Ambient temperature : 10° à 30°C.

Relative humidity : <80%RH, no corrosive gas and well-ventilated indoor.

Transportation: This machine is equipped with simple earthquake-proof facilities, suitable for air, railway, road and ship transportation. Rain, snow, splashing, upside-down, and collision should be avoided. When the storage period exceeds 6 months, it should be checked out of the box and treated with electricity for half an hour. The unit should not be close to the ground, walls, and roofs. The room should be well ventilated to avoid strong sunlight and corrosive gas erosion.

TROUBLESHOOTING

- 1.If there is a failure during operation, please check the chart below.
- 2.If the problem cannot be resolved after the basic troubleshooting, please contact the after-sales customer service. Do not disassemble or assemble this product by yourself.

Failure	Reason	Solution
Masseyes Pro can't be turned on	Battery is low	Charge it
Masseyes Pro can't be charged	USB Cable is not inserted correctly	Reinsert the charging cable
	Original charging cable is not used	Reinsert the charging cable
Charging time too long	Output current is too weak	Use power adapter with output current > 1A

Massforce branded items purchased from massforce.co include a 2-year limited replacement warranty. For Customer Service, please contact us via email hello@massforce.co.

DO NOT DISPOSE OF BATTERIES IN FIRE. ALWAYS DISPOSE OF BATTERIES PER LOCAL & FEDERAL GUIDELINES. The Massforce® name and logo are registered trademarks.

©Massforce. All Rights Reserved.



Read Instructions
Before Operating

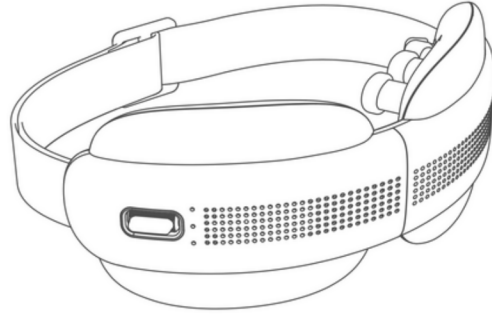
C E MADE IN
CHINA



FC CE **RoHS**

SPÉCIFICATIONS DU PRODUIT

Entrée nominale : 3,7 V
Puissance nominale : 0.35W
Courant de charge : 800mA
Capacité de la batterie : 1200mAh
Port de charge : Type-C
Dimensions : 200*78*60 mm
Poids : 128 g
Garantie : 2 ans



Veillez lire attentivement les instructions et les conserver pour référence ultérieure. Si vous avez besoin d'une assistance supplémentaire, veuillez nous contacter par e-mail hello@massforce.co.

Déclaration de responsabilité

1. Notre société se réserve le droit de modifier toute information contenue dans ce guide de l'utilisateur sans avis préalable et n'assume aucune responsabilité.
2. À moins que les lois applicables ne l'exigent, notre société ne fournit aucune garantie expresse ou implicite pour le contenu de ce guide de l'utilisateur. Y compris, mais sans s'y limiter, la garantie de vente ou d'utilisation dans un but spécifique.
3. Dans la mesure permise par la loi, en toutes circonstances, notre société ne compensera pas les dommages spéciaux, accidentels, indirects ou secondaires résultant de l'utilisation du contenu pertinent de ce guide de l'utilisateur, et ne compensera pas les bénéfices, les données, la bonne volonté ou les pertes prévisibles.
4. Si vous devez exporter, réexporter ou importer ce produit, veuillez vous conformer aux lois et réglementations relatives au contrôle des importations et des exportations.
5. Notre société ne sera pas responsable des pertes causées par les dommages corporels et matériels résultant de l'utilisation illégale de ce produit ou d'autres risques sociaux.

PRÉCAUTIONS À PRENDRE



AVERTISSEMENT :

N'utilisez pas cet appareil dans l'une des situations suivantes :

1. Les personnes qui portent des lentilles de contact doivent retirer ces dernières avant d'utiliser cet appareil.
2. Phase de rééducation après une opération des yeux.
3. Les patients qui suivent un traitement et ressentent des anomalies.
4. Les patients souffrant d'hypertension, de pression intraoculaire élevée, d'artériosclérose ou de thrombose cérébrale.
5. Les patients ayant une forte fièvre, des tumeurs malignes et de l'ostéoporose.
6. Les patients atteints de maladies infectieuses.

**AVERTISSEMENT :**

1. Veillez à débrancher la fiche de la prise avant d'utiliser ou de nettoyer la machine.
2. Veuillez garder cette machine à l'abri de l'eau, du feu et des environnements corrosifs.
3. Si l'appareil tombe accidentellement dans l'eau pendant la charge, débranchez immédiatement la prise et ne touchez pas directement l'appareil qui est tombé dans l'eau.
4. N'utilisez pas cet appareil dans un environnement humide, à haute température et à fort rayonnement électromagnétique.
5. Cette machine contient des piles au lithium, veuillez ne pas la démonter, la modifier ou la jeter au feu pour éviter tout danger.
6. Cet appareil est doté d'une fonction de chauffage à température constante. L'utilisation de la fonction de chauffage pendant une longue période ou pour les personnes sensibles à la température peut provoquer des brûlures à basse température.
7. N'utilisez pas l'appareil de façon continue pendant une longue période, sinon vous risquez de fatiguer et de gêner la partie massée.
8. Tout patient dans l'incapacité d'agir n'est pas adapté à l'utilisation de cette machine.
9. Ne laissez pas les enfants ou les personnes aux capacités limitées utiliser cette machine sans la surveillance d'un adulte.
10. Cette machine est un produit électronique domestique, pas un dispositif médical, et ne convient pas au diagnostic, au traitement et à d'autres fins commerciales.

Contenu de l'emballage :

Manuel Masseyes Pro * 1

Câble de chargement Type-C * 1

Guide de l'utilisateur * 1



Masseyes Pro x 1



Câble de chargement Type-C x 1



Guide de l'utilisateur x 1

PRÉPARATION AVANT UTILISATION

Vérifiez que l'appareil est alimenté. S'il est éteint automatiquement et ne peut être allumé, chargez-le. Une fois la batterie entièrement chargée, veillez à débrancher l'adaptateur d'alimentation afin de préserver la durée de vie de la batterie.

Chargement

1. Connectez le câble de charge USB au port de chargement de l'appareil.
2. Le témoin lumineux est rouge pendant le processus de charge, et le témoin lumineux devient blanc une fois la charge complète.
3. Pendant le processus de charge, l'appareil lance le programme d'autoprotection et ne peut pas être mis sous tension.
4. L'appareil intègre une batterie rechargeable, le temps de charge est de 3,5 à 4 heures.
5. Pendant l'utilisation, le son indique une alarme de batterie faible, veuillez suspendre l'utilisation, et l'utiliser à nouveau après une charge complète.

Méthodes de charge multiples

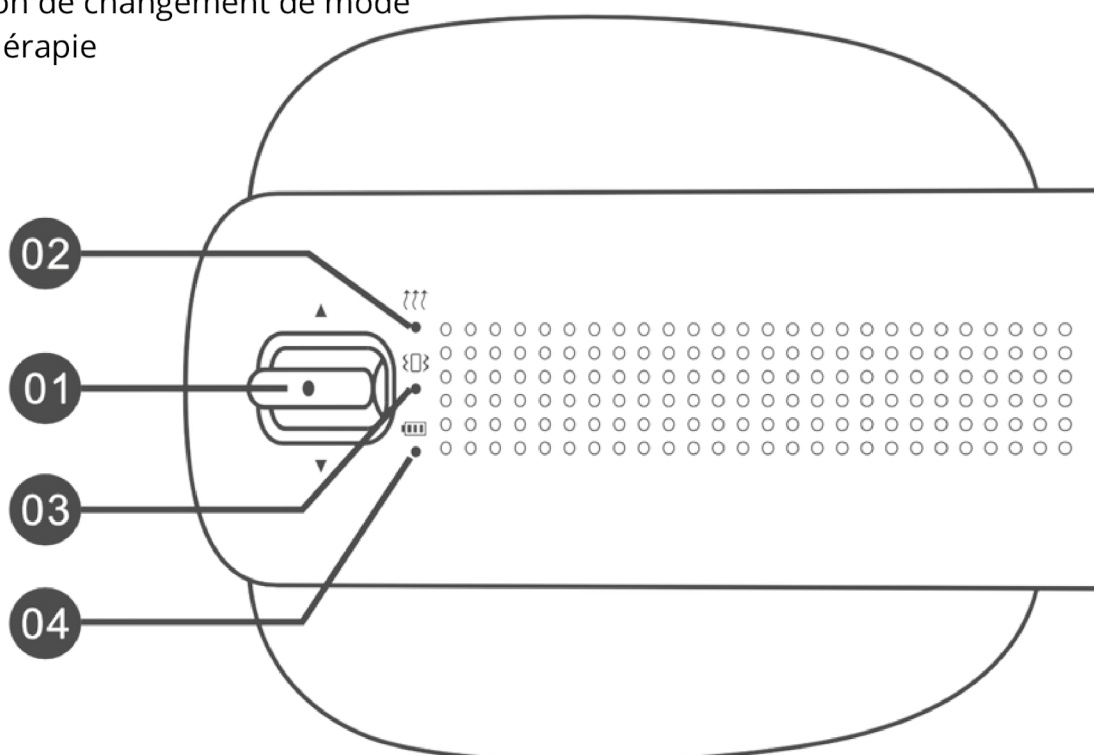
Port USB d'ordinateur/ alimentation mobile/ adaptateur secteur 5V=1A

Remarque : La durée de massage par défaut est de 15 minutes, vous pouvez relancer le massage en appuyant sur l'interrupteur.

DESCRIPTION DE LA FONCTION

Icône de fonction :

01. Bouton interrupteur/bouton de changement de mode
02. Indicateur mode thermothérapie
03. Indicateur mode vibration
04. Indicateur de charge



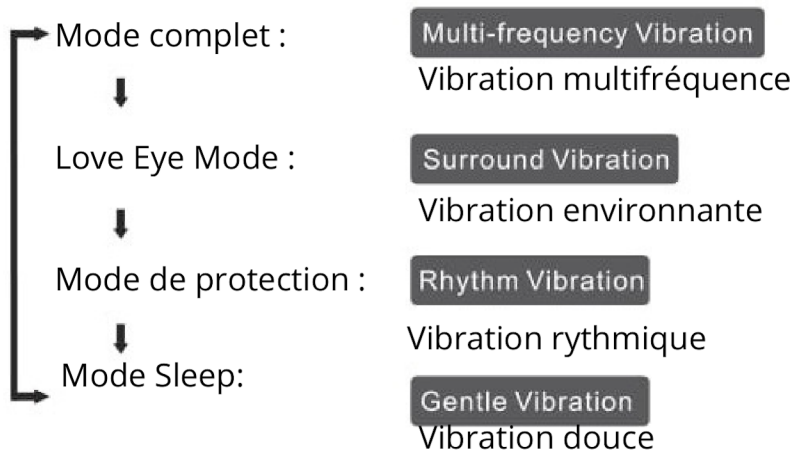
MODE D'EMPLOI

1. Appuyez sur l'interrupteur bouton pendant 2s pour l'allumer/éteindre, appuyez deux fois pour mettre en pause/lire de la musique.
2. Appuyez sur le bouton (vers le haut) pour changer de mode, 4 modes de vibration au total : Mode complet, mode Love Eye, mode protection, mode veille. Le mode par défaut est le mode complet lorsque vous l'allumez, le voyant lumineux est toujours allumé.
3. Appuyez sur le bouton (vers le bas) pour changer de température, 2 modes de chaleur au total : Basse chaleur, Haute chaleur. La fonction chauffage est activée lorsque le témoin lumineux est allumé.



MODES DE VIBRATION

Masseyes Pro est un excellent moyen d'aider à soulager le stress et la tension autour des yeux. Avec sa fonction de vibration, ce massEUR vous aidera à vous détendre après une longue journée. Masseyes Pro propose 4 modes de massage différents, d'une vibration basse à une vibration plus intense. Appuyez sur le bouton (vers le haut) pour activer le mode vibration.



THERMOTHERAPIE MODE

Masseyes pro utilise la thérapie thermique pour favoriser la relaxation, réduire le stress et la tension et aider à augmenter la circulation. Ce mode peut aider à réduire la fatigue oculaire, à prévenir les maux de tête, à améliorer la vision et à soulager la pression des sinus.

Masseyes Pro propose 2 modes :

- Basse chaleur (37°C) : Daily Relax - soulager la tension et le stress
- Haute chaleur (42°C) : Deep Temperature Care - apaiser les yeux et à améliorer la circulation sanguine.

BLUETOOTH MODE

Masseyes Pro peut se connecter sans fil avec votre smartphone ou votre tablette et lire de la musique directement à partir de l'appareil. Pour le connecter à votre device, veuillez chercher le nom "E90" dans vos réglages Bluetooth une fois que le Masseyes Pro est allumé.

Appuyez deux fois rapidement sur le bouton pour mettre en pause/lire de la musique.

CONDITIONS DE TRANSPORT ET DE STOCKAGE

- Température ambiante : 10° à 30°C.
- Humidité relative : <80%RH, pas de gaz corrosif et intérieur bien ventilé.
- Transport : Cette machine est équipée d'installations antisismiques simples, adaptées au transport aérien, ferroviaire, routier et maritime. Il faut éviter la pluie, la neige, les éclaboussures, le renversement et les collisions. Lorsque la période de stockage dépasse 6 mois, il convient de sortir l'appareil de sa boîte et de le recharger pendant une demi-heure. L'appareil ne doit pas être proche du sol, des murs et des toits. La pièce doit être bien ventilée pour éviter une forte exposition au soleil et l'érosion des gaz corrosifs.

DÉPANNAGE ET ENTRETIEN

En cas de panne pendant le fonctionnement, veuillez consulter le tableau ci-dessous.

- Si le problème ne peut être résolu après le dépannage de base, veuillez contacter le service après-vente. Ne pas démonter ou assembler ce produit par vous-même.

Panne	Raison	Solution
Masseyes Pro ne peut pas être mise en marche	La batterie est faible	Chargez-la
Masseyes Pro ne peut pas être chargée	Le câble USB n'est pas inséré correctement	Réinsérez le câble de charge
	Le câble de chargement d'origine n'est pas utilisé	Réinsérez le câble de charge
Temps de charge trop long	Le courant de sortie est trop faible	Utilisez un adaptateur de courant avec un courant de sortie > 1A.

GARANTIE

Les articles de la marque Massforce achetés sur massforce.co et massforce.fr bénéficient d'une garantie limitée de 2 ans. Pour le service clientèle, veuillez nous contacter via email hello@massforce.co

Les articles de la marque Massforce achetés sur massforce.co et massforce.fr bénéficient d'une garantie limitée de remplacement de 2 ans. Pour le service clientèle, veuillez nous contacter via email hello@massforce.co

NE PAS JETER LES PILES DANS LE FEU. TOUJOURS ÉLIMINER LES PILES CONFORMÉMENT AUX DIRECTIVES LOCALES ET FÉDÉRALES. La marque MASSFORCE et le logo MASSFORCE® sont des marques déposées.

©Massforce. Tous droits réservés.



Lire les instructions
Avant utilisation



FABRIQUÉ EN
CHINE



FC CE RoHS